



# OPEN IMPACT

← SCROLL



## Accedi

Usa il tuo account per accedere

Email

Email è un campo obbligatorio

Password

Password è un campo obbligatorio

Ricordami su questo computer

Accedi

[Dimenticato la password?](#)

[Crea un nuovo account](#)



## Dimenticato la password?


Inserisci la tua email e ti invieremo un link per aggiornarla

Email

Invia

..... 

Conferma password



Codice identificativo

CNCALL

Partita IVA / Codice Fiscale Organizzazione


12312312314

## Inserisci i dati della tua organizzazione

Nome organizzazione

Email organizzazione

Forma giuridica





## Dati di registrazione

Utente

**Marco Biazzo**

Organizzazione

**Open Impact**

Email

**marco.biazzo@ulis.coop**

**Progetti attivi**

CNCA

**AGGIUNGI FUNZIONALITÀ**

### IS<sup>2</sup> EARLY STAGE

Quanto sei pronto alla misurazione e valutazione di impatto sociale? Pensi che la tua organizzazione sia sostenibile? Scoprilo compilando il tuo IS<sup>2</sup> Early Stage

**VAI AL QUESTIONARIO**

### IS<sup>2</sup> ADVANCED

Abbiamo individuato sei dimensioni per misurare e valutare l'impatto della tua organizzazione. Scopri come si posiziona la tua organizzazione

**VAI AL QUESTIONARIO**

### KNOWLEDGE EXPLORER

### SDGs GOALS

Gli obiettivi di sviluppo sostenibile sono il modello per raggiungere

**Need Help?**  
Speak to us here!



Online





## Dati di registrazione

Utente

**Marco Biazzo**

Organizzazione

**Open Impact**

Email

**marco.biazzo@ulis.coop**

## Progetti attivi

Esc

Full

**AGGIUNGI FUNZIONALITÀ**

### Aggiungi una funzionalità



Codice identificativo\*

CNCALL

**AGGIUNGI**

Chiudi

## IS<sup>2</sup> ADVANCED

Abbiamo individuato sei dimensioni per misurare e valutare l'impatto della tua organizzazione.

Scopri come si posiziona la tua organizzazione

**VAI AL QUESTIONARIO**

## KNOWLEDGE EXPLORER

Esplora in maniera intuitiva

## SDGs GOALS

Gli obiettivi di sviluppo sostenibile sono il modello per raggiungere

**Need Help?**  
Speak to us here!



Online



COORDINAMENTO NAZIONALE  
COMUNITÀ DI ACCOGLIENZA



# Gestione Account

## Gestisci profilo e organizzazione

Profilo

Organizzazione

Password

Dati personali

### Profilo

Username

marco.biazzo@ulis.coop

Nome

Marco

Cognome

Biazzo

Telefono

- In questa sezione è possibile visualizzare e modificare i dati del proprio account e dell'organizzazione di appartenenza.
- In futuro sarà possibile visualizzare gli account collegati alla stessa organizzazione, differenziandoli per funzionalità all'interno della piattaforma



## IS<sup>2</sup> EARLY STAGE - Riepilogo compilazione



Riepilogo



### Sezione I

Anagrafica

#### Anagrafica

- Ruolo nell'organizzazione
- Anno di nascita dell'organizzazione
- Area territoriale d'intervento
- Regione prevalente di svolgimento delle attività
- Settore di attività prevalente (ISTAT)

#### Dimensione organizzazione

### Sezione II

Impatto sociale

#### Sezione II

- 3. È riscontrabile, all'interno della strategia della tua organizzazione, un chiaro riferimento all'impatto che si intende realizzare?
- 5. Hai mai condotto una attività di misurazione e valutazione di impatto sociale?
- 6. La tua organizzazione ha la consuetudine di raccogliere i dati circa i risultati dei servizi erogati e/o progetti realizzati?
- 7. Che tipo di dati hai a disposizione?

### Sezione III

Sostenibilità economica

#### Sezione III

- 12. Quanto ritieni sia sostenibile la tua organizzazione?
- 13. Pensi che la tua organizzazione corra dei rischi di sostenibilità economica?
- 14. Quali opportunità di maggiore sostenibilità economica vedi per la tua organizzazione?
- 15.1 Classificali in ordine di importanza (1 - importanza massima | 6 - importanza minima). Trascina gli elementi a seconda delle tue preferenze

### Sezione IV

Futuro

#### Sezione IV

- 16. Come vedi la tua organizzazione da qui ai prossimi 3 anni? Scrivi le 3 cose che ritieni essenziali





## IS<sup>2</sup> EARLY STAGE - Riepilogo compilazione



Riepilogo 

### Sezione I

Anagrafica

Anagrafica

### Sezione II

Impatto sociale

Sezione II

### Sezione III

Sostenibilità economica

Sezione III

### Sezione IV

Futuro

Sezione IV

Dimensione organizzazione

Attività, Servizi e Progetti

INVIA



Grazie per aver risposto al questionario!

Scarica il PDF

Visualizza Output



## IS<sup>2</sup> EARLY STAGE



### Open Impact

Forma giuridica	<b>Altro</b>
Età	<b>220</b>
Settore ISTAT prevalente	<b>Sanità</b>
Livello territoriale di intervento	<b>Intercomunale</b>
Classe di fatturato	<b>200.000 - 500.000 €</b>
Classe di addetti	Volontari <b>6-10</b> Addetti full-time <b>11-20</b> Addetti part-time <b>21-50</b>
Ente finanziatore del servizio prevalente	<b>Fundraising</b>
Tipologie di progettazione	

IS<sup>2</sup>

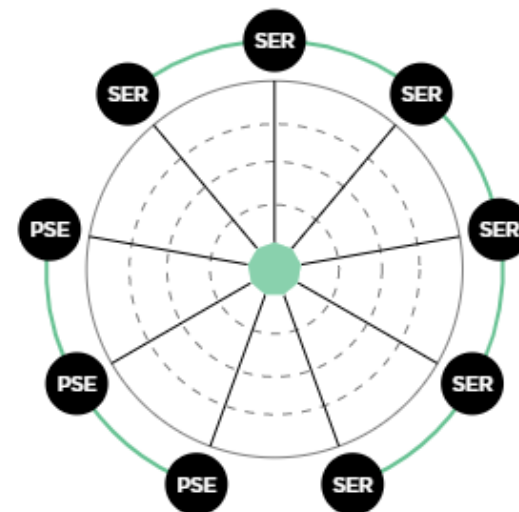
SER

PSE

### Open Impact



Il modello IS<sup>2</sup> Early Stage prepara la tua organizzazione alla misurazione dell'impatto, considerando la valutabilità dell'impatto (SER, Social Evaluability Readiness) e la Percezione di Sostenibilità Economica (PSE).



Seleziona l'anno

2018

2020

2022



## Open Impact

Forma giuridica	Altro
Età	220
Settore ISTAT prevalente	Sanità
Livello territoriale di intervento	Intercomunale
Classe di fatturato	200.000 - 500.000 €
Classe di addetti	Volontari 6-10 Addetti full-time 11-20 Addetti part-time 21-50
Ente finanziatore del servizio prevalente	Fundraising
Tipologie di progettazione	

IS<sup>2</sup>

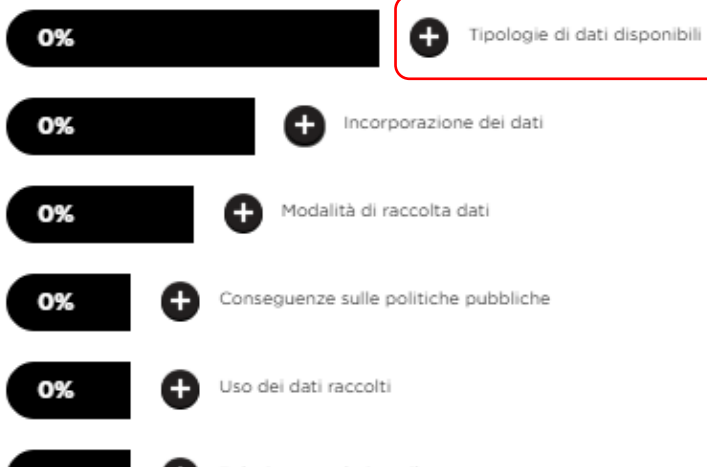
SER

PSE

### Le componenti del SER, Social Evaluability Readiness



### I tuoi risultati



Selezione l'anno

2018

2020

2022



## Open Impact

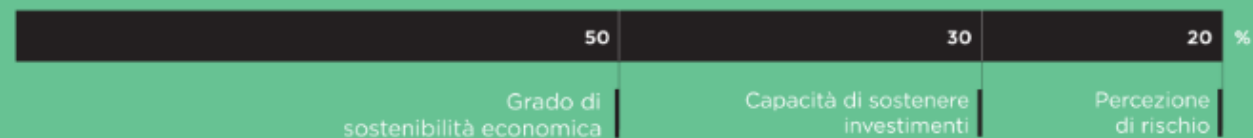
Forma giuridica	<b>Altro</b>
Età	<b>220</b>
Settore ISTAT prevalente	<b>Sanità</b>
Livello territoriale di intervento	<b>Intercomunale</b>
Classe di fatturato	<b>200.000 - 500.000 €</b>
Classe di addetti	Volontari <b>6-10</b> Addetti full-time <b>11-20</b> Addetti part-time <b>21-50</b>
Ente finanziatore del servizio prevalente	<b>Fundraising</b>
Tipologie di progettazione	

IS<sup>2</sup>

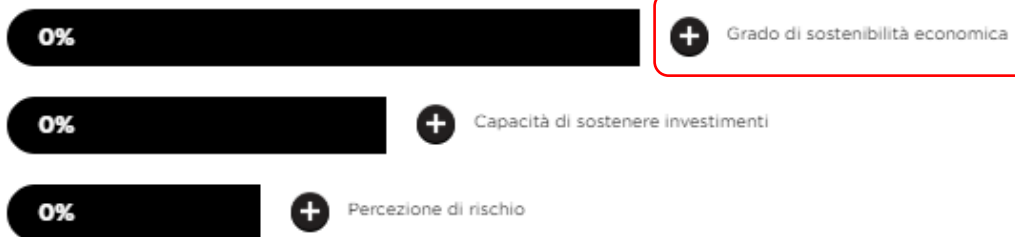
SER

PSE

### Le componenti del PSE, Percezione di Sostenibilità Economica



### I tuoi risultati



Seleziona l'anno

2018

2020

2022



### Le 6 dimensioni per la valutazione dell'organizzazione

Le 10 sottodimensioni per la valutazione dell'organizzazione

## Le 6 dimensioni per la valutazione dell'organizzazione

IS<sup>2</sup> Advanced è uno strumento per valutare l'impatto sociale dell'organizzazione. Lo strumento si focalizza sulle seguenti dimensioni:

1. Sostenibilità economica
2. Promozione di imprenditorialità
3. Valorizzazione del capitale umano
4. Resilienza occupazionale
5. Relazione con la comunità e il territorio
6. Conseguenze sulle politiche pubbliche

In questa prima sezione si chiede di ponderare le 6 dimensioni, e cioè di attribuire a ciascuna un peso relativo all'importanza che ha per il

Need Help?  
Speak to us here!

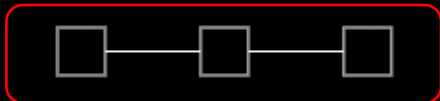


Online





## IS<sup>2</sup> ADVANCED - Riepilogo compilazione



### Sezione I

Autovalutazione dell'organizzazione

Le 6 dimensioni per la valutazione dell'organizzazione

Le 10 sottodimensioni per la valutazione dell'organizzazione

### Sezione II

Rilevazione della valutabilità

1. Sostenibilità economica

2. Promozione di imprenditorialità

3. Valorizzazione del capitale umano

4. Resilienza occupazionale

5. Relazione con la comunità e il territorio

6. Conseguenze sulle politiche pubbliche

### Sezione III

Misurazione dell'impatto sociale

1. Sostenibilità economica

2. Promozione di imprenditorialità

3. Valorizzazione del capitale umano

4. Resilienza occupazionale

5. Relazione con la comunità e il territorio

6. Conseguenze sulle politiche pubbliche

## PROGETTO ESC

Economia Solidale Circolare

ENTRA NEL PROGETTO



## DOWNLOAD

Visualizza e scarica i materiali dei progetti.

SELEZIONA





## PROGETTO ESC

Economia Solidale Circolare

## DOWNLOAD

Visualizza e scarica i materiali dei progetti.

### Seleziona una repository



**Progetto**

**N.file disponibili**

PROGETTO ESC

17



Chiudi

OPEN  
IMPACT

info@openimpact.it

Via Ignazio Pettinengo 72

00159, Roma (RM)

Promosso da:



TOR VERGATA  
UNIVERSITÀ DEGLI STUDI DI ROMA

Need Help?  
Speak to us here!



Online

© 2019 Open Impact - P.IVA: 15284981006 - Capitale sociale 45.100 € - Numero REA RM-1580103

[Privacy Policy](#)

[Cookie Policy](#)
























COORDINAMENTO NAZIONALE  
COMUNITÀ DI ACCOGLIENZA



REPOSITORY

PROGETTO ESC

File	Progetto	Tipo	
 Analisi Feedback Co-design VIS ESC	PROGETTO ESC	PDF	
 Analisi feedback co-design	PROGETTO ESC	PDF	
 cronoprogramma ESC	PROGETTO ESC	PDF	
 Cronoprogramma progetto	PROGETTO ESC	PDF	
 L'economia della ciambella- Raworth	PROGETTO ESC	PDF	
 Modello IS^2	PROGETTO ESC	PDF	
 Modello valutazione impatto sociale	PROGETTO ESC	PDF	
 Presentazione mappatura - Salviati 02.04.2020	PROGETTO ESC	PDF	
 Presentazione mappatura -Salviati_2 APRILE	PROGETTO ESC	PDF	
 Presentazione VIS 02.04.2020	PROGETTO ESC	PDF	
 Presentazione VIS ESC - 02.04.2020	PROGETTO ESC	PDF	



## ESC - Economia Solidale Circolare

### Il Progetto

---



ACCEDI AL SITO

### PowerBI

---

Accedi al portale PowerBI di ESC

ENTRA

### Download

---

Visualizza e scarica i materiali del progetto ESC

SELEZIONA

## PROGETTA IL TUO IMPATTO

---

Progetta il tuo impatto, utilizza il nostro strumento e calcola l'impatto atteso partendo da centinaia di progetti già validati in ambito internazionale.

CALCOLA IL TUO IMPATTO!  
(DEMO)

COMING SOON...